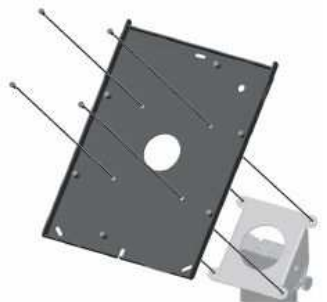
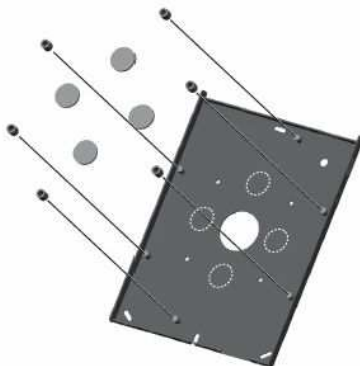


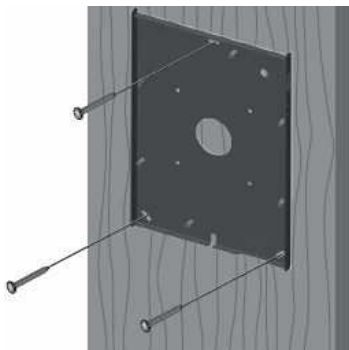
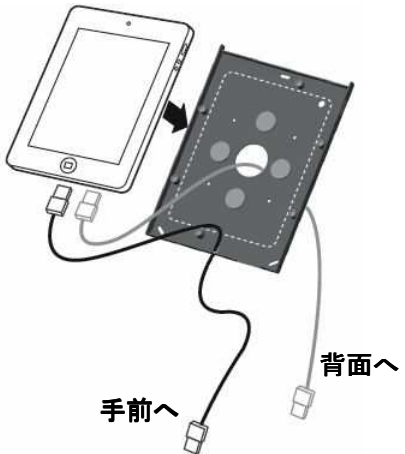

 <p>PTS1105 (iPad用セキュリティーケース)</p>	<p>1a ベース 取付け (専用スタンド取付けの場合) ベースをTabLockスタンド(※1)に付属の4本の平小ねじで固定します。</p>  <p>※2</p> <p>※1 PTA3001/PTA3005 ※2 取り付けはVESA規格(100×100)です</p>	<p>2 保護クッション取付け 付属の6個の保護クッション(小)と、4個の保護クッション(大)を図の所定の位置に固定します。</p> 	<p>4 カバー取付け カバーを取り付けます。上部を引っ掛け、手前側を付属の2本の特殊ねじと特殊工具で固定します。</p> 
<p> 警告</p> <p>本製品を使用する前に、組立設置説明書の内容と警告をよくお読みの上、設置に必要な準備品を確認し、ご用意下さい。</p> <p>必ず正しい設置を行い、誤った設置を行った場合、怪我や設置された製品などが損傷する危険がありますので、ご注意ください。 不適切な設置によって発生した怪我や損傷に対して一切責任を負いません。</p>	<p>1b ベース 取付け (壁面設置の場合) ベースを任意の場所に3本のねじで固定します。 VESA規格の金具も使用できます。</p>  <p>※設置場所に応じた適切なねじをご用意下さい。</p>	<p>3 iPad取付け iPadのケーブルを背面または手前に取り出すようにiPad本体を取付けます。</p>  <p>手前へ 背面へ</p> <p>背面への取り出しは、背面に取り出せる構造が必要です。(左図の場合は取り出せません)</p>	<p>【備考】 盗難防止のためのセキュリティーロックにケンジントンロックを差し込むことが出来ます。</p>  <p>※ケンジントンロックはお客様でご用意下さい。</p>

保証書

品名 **TabLock (PTS1105)**

お客様名：

お取扱店：

ご購入年月日：

住所/TEL：

保証期間

ご購入の日より

本体 1 年

1. 保証期間内であっても次の場合は有償修理となります。

(6) 消耗品および付属品の交換の場合。

(1) この保証書のご提示がない場合。

(2) 保証書に、ご購入の年月日、お客様名、お取扱店名の記入がない場合、および保証書の字句を書き換えられた場合。

2. その他弊社が有償修理と判断した場合、実費を申し受けます。

(3) ご使用上の誤り、または不当な修理や改造による故障および損傷。

■ 本書にお買い上げ年月日、お客様名、お買い上げ取扱店名が記入されているかお確かめください。万一記入が無い場合は直ちにお買い上げ取扱店にお申し出ください。

(4) お買い上げ後の移動、輸送、落下等による故障および損傷。

※ この保証書は日本国内においてのみ有効です。

(5) 火災や天災等による故障および損傷。

Effective only Japan.

この保証書は本書に明示した期間、条件のもとにおいて無償修理をお約束するものです。したがって、この保証書によってお客様の法律上の権利を制限するものではありませんので保証期間経過後の修理などについてご不明の場合は、取扱店または下記コンタクトセンターまでお問い合わせください。

株式会社オーエス

株式会社オーエスプラスe

コンタクトセンター

〒120-0005 東京都足立区綾瀬 3-25-18

TEL:0120-380-495 FAX:0120-380-496

(受付時間:平日 9:00~18:00 土日祝祭日を除く)

E-mail: info@oe-worldwide.com

※フリーダイヤルに接続できないお客様は、ご近所まで下記電話番号までお問い合わせください。

TEL:03-3629-5211 FAX:03-3629-5214